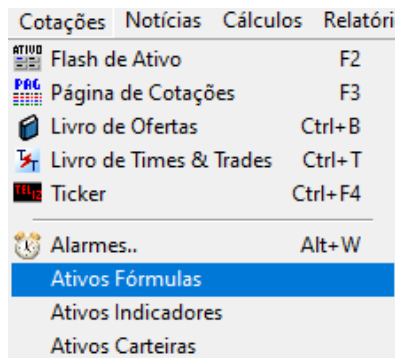
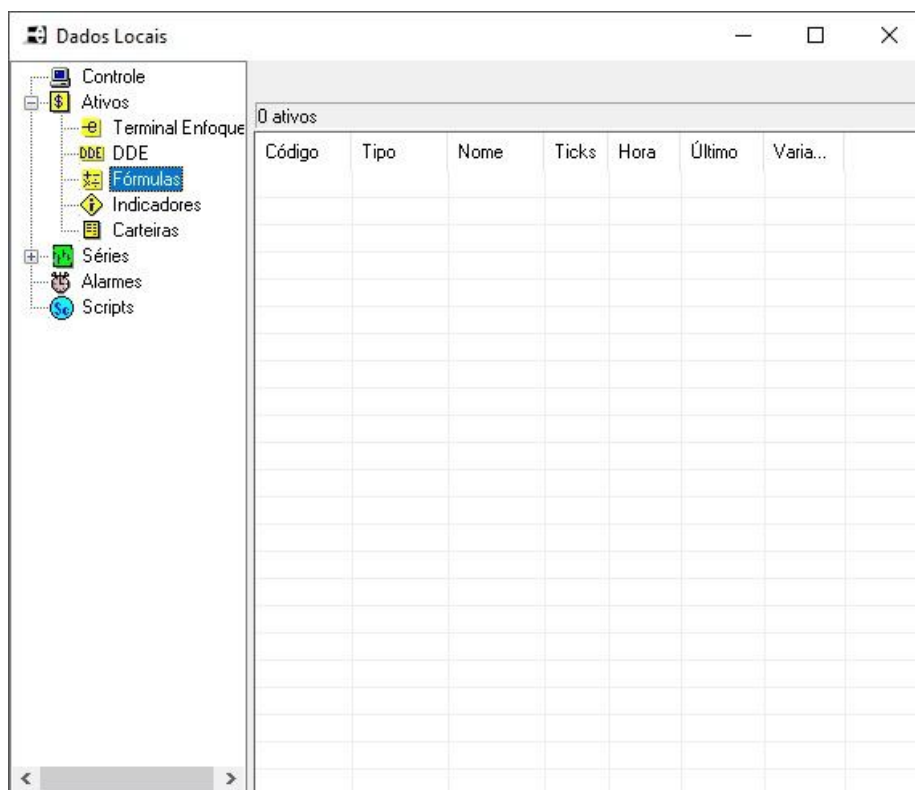


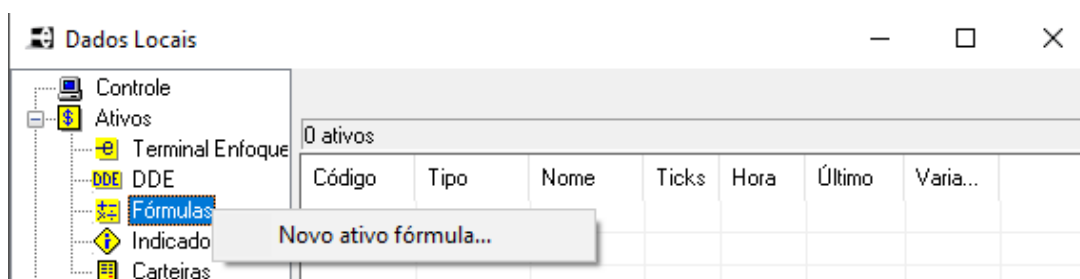
Para acessá-lo clique em **Cotações / Ativos Fórmulas**



A próxima tela a ser exibida será Dados Locais, selecioneo item Fórmulas



Clique com o botão direito do mouse e selecione **Novo ativo fórmula**



Na edição Ativo Fórmula lembre-se de não utilizar um código que já existe na bolsa de valores assim como nos exemplos abaixo:

Edita Ativo Fórmula

Código: Crie o código desejado

Descrição:

Valor: 0

Fórmula:

Compilação:

Cálculo:

Ao criar o ativo fórmula lembre-se de inserir a fórmula, criar o nome e clicar em atualiza

Edita Ativo Fórmula

Código:

Descrição:

Valor: 4053

Fórmula:

Compilação: Ok

Cálculo: Ok

Aviso: Fórmula tem termo(s) zerados

O "novo ativo" aparecerá na janela dos dados locais campo ativos

Dados Locais

1 ativos						
Código	Tipo	Nome	Ticks	Hora	Último	Varia...
MEUATIVO	Formula	Ativo Si...	0	14:03	4050.5	0.00

No final deste processo basta finalizar a Janela clicando no