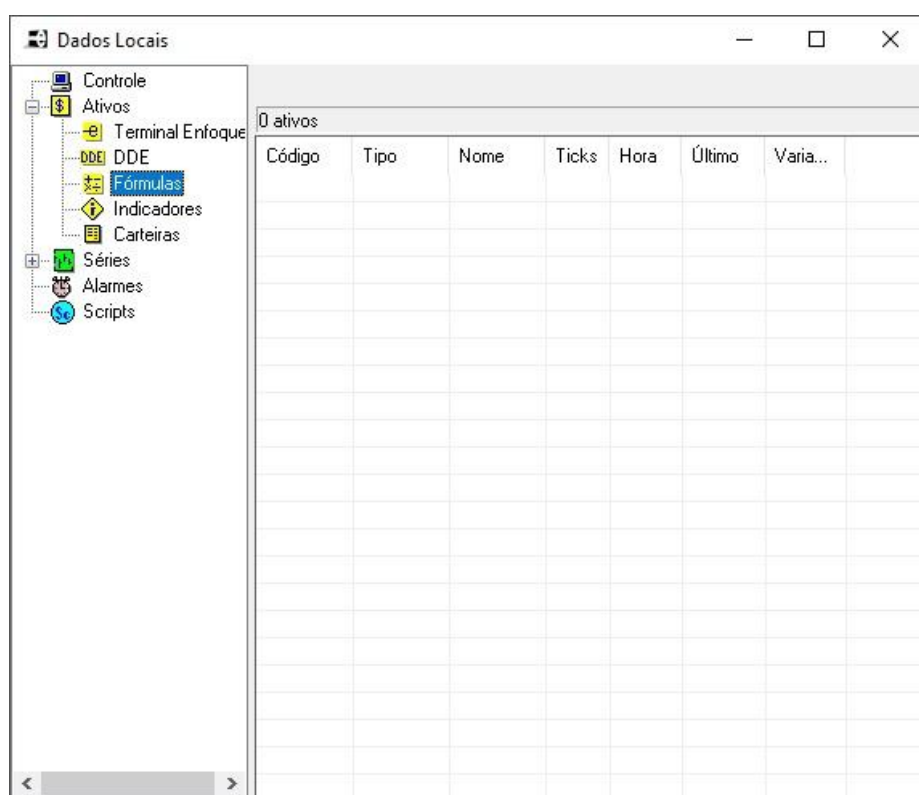


Para acessá-lo clique em **Cotações / Ativos Fórmulas**

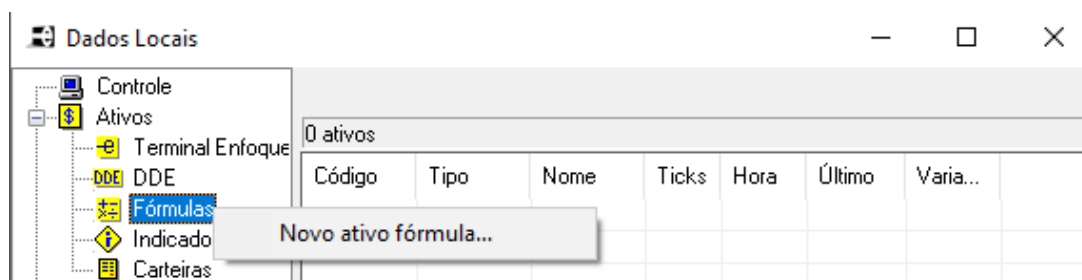
Cotações	Notícias	Cálculos	Relatóri
Flash de Ativo		F2	
Página de Cotações		F3	
Livro de Ofertas		Ctrl+B	
Livro de Times & Trades		Ctrl+T	
Ticker		Ctrl+F4	
Alarmes..		Alt+W	
Ativos Fórmulas			
Ativos Indicadores			
Ativos Carteiras			

A próxima tela a ser exibida será **Dados Locais**, selecioneo item **Fórmulas**



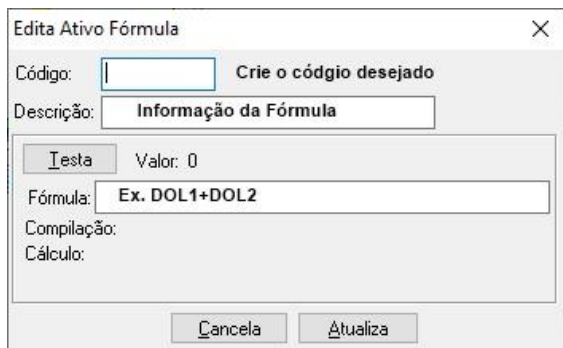
The screenshot shows the 'Dados Locais' window. On the left, a tree view contains the following items: Controle, Ativos (expanded), Terminal Enfoque, DDE, **Fórmulas** (selected), Indicadores, Carteiras, Séries, Alarmes, and Scripts. The main area on the right displays a table with the header '0 ativos' and columns: Código, Tipo, Nome, Ticks, Hora, Último, and Varia... The table is currently empty.

Clique com o botão direito do mouse e selecione **Novo ativo fórmula**

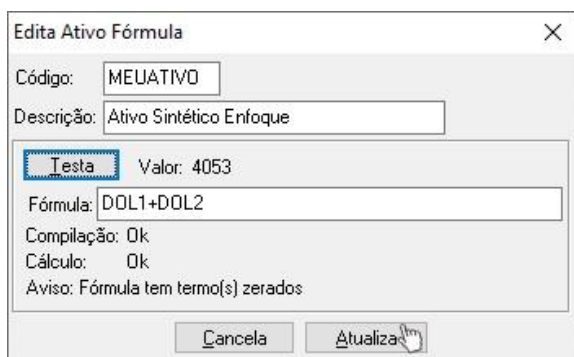


The screenshot shows the 'Dados Locais' window with a context menu open over the 'Fórmulas' item in the tree view. The context menu contains the option 'Novo ativo fórmula...'. The table in the background remains empty.

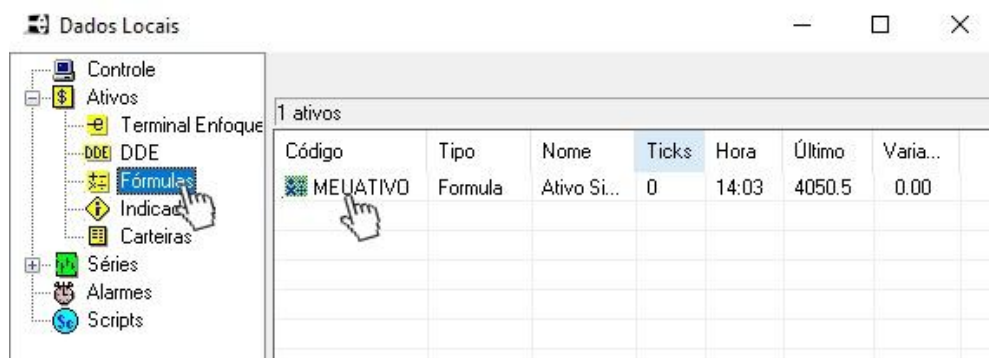
Na edição Ativo Fórmula lembre-se de não utilizar um código que já existe na bolsa de valores assim como nos exemplos abaixo:



Ao criar o ativo fórmula lembre-se de inserir a fórmula, criar o nome e clicar em atualiza



O "novo ativo" aparecerá na janela dos dados locais campo ativos



1 ativos						
Código	Tipo	Nome	Ticks	Hora	Último	Varia...
MEUATIVO	Formula	Ativo Si...	0	14:03	4050.5	0.00

No final deste processo basta finalizar a Janela clicando no 